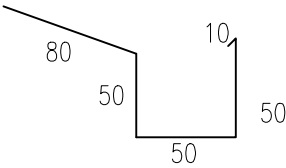
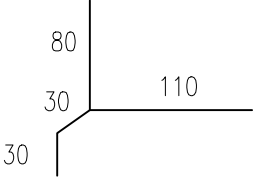
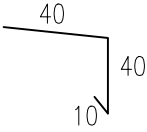

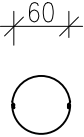


| OZN. | SCHÉMA – ROZMĚR – POPIS | | KS |
|------|---|---|--------|
| K1 |  | HRANATÝ ŽLAB VČETNĚ PŘÍSLUŠENSTVÍ Z POPLASTOVANÉHO OCELOVÉHO PLECHU, TL. PLECHU 0,75 mm VČ. DOPLŇKŮ A PŘIPOJOVACÍCH PRVKŮ (ŽLABOVÉ HÁKY, ČELA, ŽLABOVÉ SPOJKY ATD.) RŠ: 240 mm | 11,6 m |
| K2 |  | ÚHELNÍKOVÝ UKONČOVACÍ PROFIL Z BAREVNĚ LAKOVANÉHO HLINÍKU S ODVODŇOVACÍMI OTVORY. VHODNÝ PRO VELKOFORMÁTOVÉ DLAŽDICE POKLÁDANÉ NA DLAŽDICE RŠ: 250 mm | 11,6 m |
| K3 |  | OKAPNICE Z POPLASTOVANÉHO OCELOVÉHO PLECHU, TL. PLECHU 0,6 mm VČ. DOPLŇKŮ A PŘIPOJOVACÍCH PRVKŮ RŠ: 90 mm | 11,6 m |
| K4 |  | ŽÁROVĚ ZINKOVANÉ ZÁBRADLÍ, KTERÉ BUDE KOTVENÉ DO ČELA BALKONOVÝCH DESEK. JEDNÁ SE O ATYPICKÝ VÝROBEK, KE KTERÉMU DODÁ ZHOTOVITEL PŘED ZADÁNÍM DO VÝROBY INVESTOROVÍ DOKUMENTACI KE SCHVÁLENÍ | 11,6 m |
| K5 |  | DEŠŤOVÝ SVOD Ø60 mm Z POPLASTOVANÉHO OCELOVÉHO PLECHU, TL. PLECHU 0,75 mm VČ. DOPLŇKŮ A PŘIPOJOVACÍCH PRVKŮ (KOLENA, OBJÍMKY, ŠROUBOVACÍ SPONY, ATD.) | 5,5 m |

POZNÁMKA:

KONKRÉTNÍ BARVA BUDE PŘED APLIKACÍ SCHVÁLENA DOZOREM A
ZÁSTUPCEM STAVEBNÍKA NA ZÁKLADĚ ZHOTOVITELEM PŘEDLOŽENÉHO
VZORNÍKU (VÝBĚR BUDE ZE ZÁKLADNÍCH RAL BAREV)

VŠECHNY PRVKY JE NUTNO
PŘED ZAPOČETÍM VÝROBY
DOMĚŘIT PŘÍMO NA STAVBĚ!!!

KLEMPÍŘSKÉ VÝROBKY JSOU UVAŽOVANÉ
VČETNĚ VEŠKERÉHO PŘIPOJOVACÍHO A
TĚSNÍČÍHO MATERIÁLU

PŘI PROVÁDĚNÍ KLEMPÍŘSKÝCH VÝROBKŮ
DODRŽOVAT PLATNOU NORMU ČSN